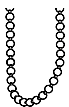

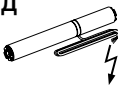


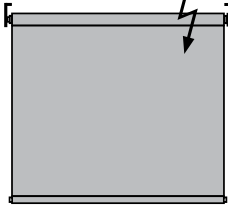


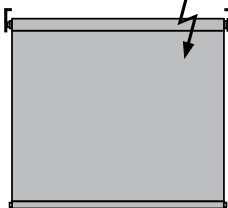

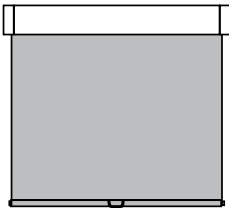
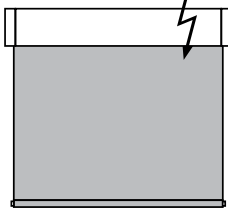

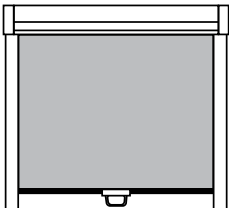

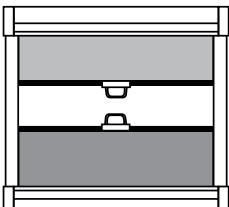


# РУЛОННЫЕ ШТОРЫ ГРУППЫ МОДЕЛЕЙ



	ЦЕПЬ 	РУЧКА (пружинный механизм) 	ЭЛЕКТРОПРИВОД 
<b>СТАНДАРТНЫЕ РУЛОННЫЕ ШТОРЫ LUX</b>			
<b>РУЛОННЫЕ ШТОРЫ LVT</b>	<b>LVT КЛАССИКА</b> 	<b>LVT ПРУЖИНА</b> 	<b>LVT МОТОР</b> 
	<b>LVT КАССЕТА</b> 	<b>LVT КАССЕТА ПРУЖИНА</b> 	<b>LVT КАССЕТА МОТОР</b> 
	<b>КАССЕТНЫЕ РУЛОННЫЕ ШТОРЫ</b>	<b>UNI 1</b> 	<b>UNI 2</b> 
	<b>UNI 2</b> 	<b>UNI 2</b> 	
<b>РУЛОННЫЕ ШТОРЫ MINI</b>	<b>MINI</b> 